


ଆମ ଭାଷା ଆମ ସାହିତ୍ୟ

ତୃତୀୟ ଶ୍ରେଣୀ



ବିଦ୍ୟାଳୟ ଓ ଗଣଶିକ୍ଷା ବିଭାଗ, ଓଡ଼ିଶା ସରକାର




ଆସରେ ଧରିବା ଜହ୍ନ



ଦିନେ ପିଲାମାନଙ୍କ ଯୋଖରୀରେ ଜହ୍ନକୁ ଦେଖିଲେ । ଆକାଶର ଜହ୍ନକୁ ପାଣି ଭିତରେ ଦେଖି ମାନଙ୍କୁ ଖୁସି କହିଲେ ନ ସରେ । ସେମାନଙ୍କ ଭିତରୁ ଜଣେ କହିଲା, “ଆରେ ଦେଖରେ, ଯୋଖରୀ ଭିତରେ ଜହ୍ନ ! ଚାଲ, ତାକୁ ଧରିବା ।”

ଜହ୍ନକୁ କେମିତି ଧରିବେ ସମସ୍ତେ ଉପାୟ ପାଞ୍ଚିଲେ । ସମସ୍ତେ ଉପାୟ ପାଞ୍ଚୁଥିବା ବେଳେ ଜଣେ ଜହ୍ନକୁ ଆଗ ଧରିବା ପାଇଁ ବ୍ୟସ୍ତ ହୋଇ ପଡ଼ିଲା । ତେଣୁ ସେ କିଛି ଚିନ୍ତା ନ କରି ଯୋଖରୀ ଭିତରକୁ ମାରିଲା ଗୋଟାଏ କୁଦା । ହେଲେ ଜହ୍ନ କାହିଁ ? ପାଣି ଭିତରୁ ଜହ୍ନ ଏକଦାର ଛୁ ।




ପାଣିରେ ପହଞ୍ଚୁଥିବା ମାନଙ୍କୁ କହିଲା, “ଆରେ, କୁଆଡ଼େ ଗଲା ଜହ୍ନ ?” ଅନ୍ୟମାନେ ଗଛ ଉପରୁ କହିଲେ - “ତୋ କୁଦାରେ ବୋଧହୁଏ ସେ ଡରିଗଲା ।” ଓଦା ଜୁଡୁରୁଡୁ ମାନଙ୍କୁ ଗଛକୁ ଚଢ଼ି ଅନ୍ୟମାନଙ୍କ ସହ ଡାଳରେ ବସିଲା ।

କିଛି ସମୟ ଗଲା । ମାନଙ୍କୁ ଦେଖିଲେ ଯୋଖରୀ ଭିତରେ ଜହ୍ନ । ଜହ୍ନକୁ ବାରମ୍ବାର ଅତି ପାଖରେ ଦେଖି ପୁଣି ଇଚ୍ଛା ହେଲା ତାକୁ ଧରିବା ପାଇଁ ।

ଏଥର ସେମାନେ ଗୋଟିଏ ନୂଆ ଯୋଜନା କଲେ । ଯୋଜନା କଲାବେଳେ ବୁଝ ବୁଝ କଥାହେଲେ, ନ ହେଲେ ହୁଏତ ଜହ୍ନ ଶୁଣିନେବ । ସେମାନେ ସ୍ଥିରକଲେ, ଜଣେ ଅନ୍ୟ ଜଣକର ହାତ ଧରାଧରି ହୋଇ ଗଛରୁ ତଳକୁ ଲଟକିବେ ଓ ବୁଝତାପ କହୁକୁ ଧରି ପକାଇବେ ।

ଏହିପରି ଯୋଜନା କରି ସେମାନେ ଆରମ୍ଭ କରିଦେଲେ ଜହ୍ନ ଧରିବା କାମ । ଏତେବେଳେଯାଏ ବୁଢ଼ାମାଙ୍କଡ଼ଟିଏ ଗଛରେ ଥାଇ ଏମାନଙ୍କର କାମ ଦେଖୁଥାଏ ।

ମାଙ୍କଡ଼ମାନେ ହାତ ଧରାଧରି ହୋଇ ତାଳରେ ଲଟକୁଥିବା ବେଳେ ପ୍ରଥମ ମାଙ୍କଡ଼ଟି ଧରିଥିବା ତାଳଟି ହଠାତ୍ ମଡ଼୍ କରି ଭାଙ୍ଗିଗଲା ।



ତା'ପରେ ତା'ପରେ ତା'ପରେ କ'ଣ ହେଲା ?

ଆସ ଜାଣିବା କେତୋଟି ନୂଆ ଶବ୍ଦ

ପାଞ୍ଚିଲେ, କୁହା, ଲଟକିବା, ସ୍ଥିର କରିବା, ଯୋଜନା, ବାରମ୍ବାର, ଭୁଲୁଛୁ ।

ଶିକ୍ଷକଙ୍କ ପାଇଁ ସୂଚନା

- ପ୍ରତିବିନ୍ଦୁ କିପରି ସୃଷ୍ଟି ହୁଏ ବୁଝାଇବାକୁ ଦର୍ପଣରେ ଏବଂ ପାଣିରେ ପରୀକ୍ଷା କରି ଦେଖାଇବେ ।
- ପ୍ରତିବିନ୍ଦୁ ବା ଛାଇ ବସ୍ତୁ ନୁହେଁ, ଏହି ଜ୍ଞାନ ପିଲାମାନେ ଅଭିଜ୍ଞତାରୁ ହାସଲ କରିବେ ।



୧. ଆସ ଆମେ ତଳେ ଦିଆଯାଇଥିବା ଚିତ୍ର ଦେଖି ଗପଟିକୁ ଆଗେଇ ନେବା ।



୨. ତୁମେ ତୁମ ସାଙ୍ଗମାନଙ୍କୁ ପଚାର, ସେମାନେ କହନ୍ତୁ । ସାଙ୍ଗମାନେ ପଚାରନ୍ତୁ, ତୁମେ କହ ।

(କ) ମାଙ୍କଡ଼ମାନେ କେଉଁଠାରେ ଜହ୍ନକୁ ଦେଖିଲେ ?

(ଖ) କୁଦା ମାରିଥିବା ମାଙ୍କଡ଼ଟି ଜହ୍ନକୁ ଧରିଲା କି ?

(ଗ) ସେ ଜହ୍ନ କୁଆଡ଼େ ଗଲାବୋଲି ପଚାରିବାରୁ ଅନ୍ୟମାନେ କ'ଣ ଉତ୍ତର ଦେଲେ ?

(ଘ) ମାଙ୍କଡ଼ମାନଙ୍କ ଯୋଜନା କିଏ ଶୁଣୁଥିଲା ?

(ଙ) ମାଙ୍କଡ଼ମାନେ ଧରାଧରି ହୋଇ ଲଟକିଲା ବେଳେ କ'ଣ ହେଲା ?

୩. ଉତ୍ତର ଲେଖ ।

(କ) ମାଙ୍କଡ଼ମାନେ କାହିଁକି ଜହ୍ନକୁ ଧରିପାରିଲେ ନାହିଁ ?

(ଖ) ସେମାନେ କାହିଁକି ରୁପ୍ ରୁପ୍ କଥା ହୋଇ ଯୋଜନା କରୁଥିଲେ ?

୪. ଗଛର ଛାଇ, ଦର୍ପଣରେ ତୁମର ପ୍ରତିବିମ୍ବ, ପାଣିରେ ଥିବା ବେଙ୍ଗ, ପାଣି ଭିତରେ ଥିବା ମାଛ, ଜଳରେ ଥିବା ବଗର ଛାଇ - ଏଗୁଡ଼ିକ ଭିତରୁ ଯାହାକୁ ଧରି ପାରିବ, ତାକୁ ଧରି କଳସାରେ ଭର୍ତ୍ତି କର ।



୫. ଆସ, ତଳେ ଥିବା କୋଠରିରୁ ଶବ୍ଦ ନେଇ ଖାଲି କୋଠରି ପୂରଣ କରିବା ।

କହିଲେ ନସରେ, ବୋଧହୁଏ, ବାରମ୍ବାର, ନହେଲେ

- କ) ନାଟକ ଦେଖିବା କଥା ଶୁଣି ମନୁର ଖୁସି ।
- ଖ) ଗାତଟିକୁ ଶୁଣିଲେ ଗାତଟି ମନେରହେ ।
- ଗ) ଏତେବେଳେଯାଏ ତୁମେ ଅଙ୍କଟି କରିପାରୁନ, ତୁମେ ମନଦେଇ କରୁନାହିଁ ।
- ଘ) ଖସଡ଼ା ରାସ୍ତାରେ ସାବଧାନରେ ଚାଲ, ପଢ଼ିଯାଇ ପାର ।

୬. ତଳେ ଦିଆଯାଇଥିବା ଚିତ୍ରରେ ଚଢ଼େଇଟି କ'ଣ କରୁଛି ଓ କାହିଁକି ଏପରି କରୁଛି ପାଞ୍ଚଟି ବାକ୍ୟରେ ଲେଖ ।



୭. କୁଡୁରୁଡୁ, ଧରାଧରି, ଯୋଜନା, ବ୍ୟସ୍ତ - ଶବ୍ଦଗୁଡ଼ିକୁ ଲଗାଇ ଗୋଟିଏ ଗୋଟିଏ ବାକ୍ୟ ଲେଖ ଓ ତୁମ ସାଙ୍ଗକୁ ପଢ଼ାଅ ।

୮. କିଏ କେଉଁ ଗୁଡ଼ି ଉଡ଼ାଇବ ଚାର ଟାଣି ଦେଖାଅ ।



୯. ଚଳେ ଦିଆଯାଇଥିବା ଚିତ୍ରକୁ ଦେଖି ଗପଟିଏ ଲେଖ ।

